



A Step-by-Step Guide ▶ to Online Application

Admission for 2024 Spring Semester

1. Visit gradaks.recruiter.co.kr and click 2024년도 전기 특별전형 under 채용공고.

The screenshot shows the website for The Academy of Korean Studies (AKS). At the top left is the AKS logo and the text '한국학중앙연구원 한국학대학원'. At the top right are navigation links for '입학 정보' (Admission Information) and '입학 지원' (Admission Support). Below these is a video player icon. The main content area features a large image of the AKS campus with a stone marker that reads '한국학 대학원'. At the bottom, there are three menu items: '지원서 작성' (Application Form Creation), '지원서 수정' (Application Form Revision), and '채용 공고' (Job Postings). The '채용 공고' item is expanded to show a list of job postings, with the first one, '2024년도 전기 특별전형 (Admission f...', highlighted by a red box. The text 'Click here.' is overlaid on the image pointing to this box.

한국학 중앙연구원
한국학대학원

입학 정보 | 입학 지원

한국학 대학원

지원서 작성
이메일 주소를 이용하여 최초로 지원서를 작성하실 수 있습니다. For a start, create an ID with your email address.

지원서 수정
지원서를 수정할 수 있습니다. With your ID and password, you can revise your online application.

채용 공고 더보기

대기 2024년도 전기 특별전형 (Admission f...

Click here.

2. Click 지원서 작성 (“Start online application”) at the bottom of the announcement page.

Benefits for International Students 장학혜택

- Full tuition waiver
등록금 전액 면제
- Monthly stipend for selected students
입학 성적 우수자에게 국비장학금 지급
- Korean language courses and cultural experience program available free of charge
한국어 능력 배양 및 문화체험을 위한 한국문화학당 무료 운영

한국학중앙연구원 한국학대학원
THE GRADUATE SCHOOL OF KOREAN STUDIES, THE ACADEMY OF KOREAN STUDIES

Application Period 지원서 접수 기간	2023. 3(Mar). 17. ~ 3(Mar). 31.	2023. 9(Sep)
Results Announcement 합격자 발표	2023. 6(Jun). 12.	2023. 12(Dec)
Beginning of the Semester 입학	2023. 9(Sep). 1	2024. 3(Mar). 1.

Contact Information 문의

- Tel 전화 +82-31-730-8183
- Email 이메일 admission_intl@aks.ac.kr
- Website 웹사이트 intl.aks.ac.kr/english - Notice
grad.aks.ac.kr - 입학 공지
instagram.com/grad_aks

첨부파일	1. application guidelines_2023 fall_korean.pdf 2. application guidelines_2023 fall_english.pdf 3. forms_2023 fall.zip
------	---

Click here.

☰ 목록

✎ 지원서 작성

✎ 지원서 수정

3. Create your ID.

A. Consent on Collection & Use of Personal Information

지원서 작성

광고명 2021년도 전기 특별전형 (International Students Recruitment for 2021 Spring Semester)

개인정보 제공동의 **내용확인** 필수 개인정보 제공에 동의해주세요

성명

※ 공백 없이 입력하세요.

휴대전화 - -

※ 전형결과 알림에 사용되오니, 반드시 연결가능한 번호를 입력하세요. (본인)

이메일

이메일을 입력해주세요.
이메일 확인을 위해 다시 한번 입력해주세요.
※ 비밀번호 찾기 및 전형결과 알림에 사용되오니, 반드시 자주 사용하는 메일

비밀번호

비밀번호를 입력해주세요.
비밀번호 확인을 위해 다시 한번 입력해주세요.
※ 8-9자 영문 대문자/소문자/특수문자/숫자 총 3종류, 혹은 10자 이상 영문/숫

본인확인

▶ Click the yellow button **내용확인**, then the following message will pop up.

개인정보 수집에 대한 동의

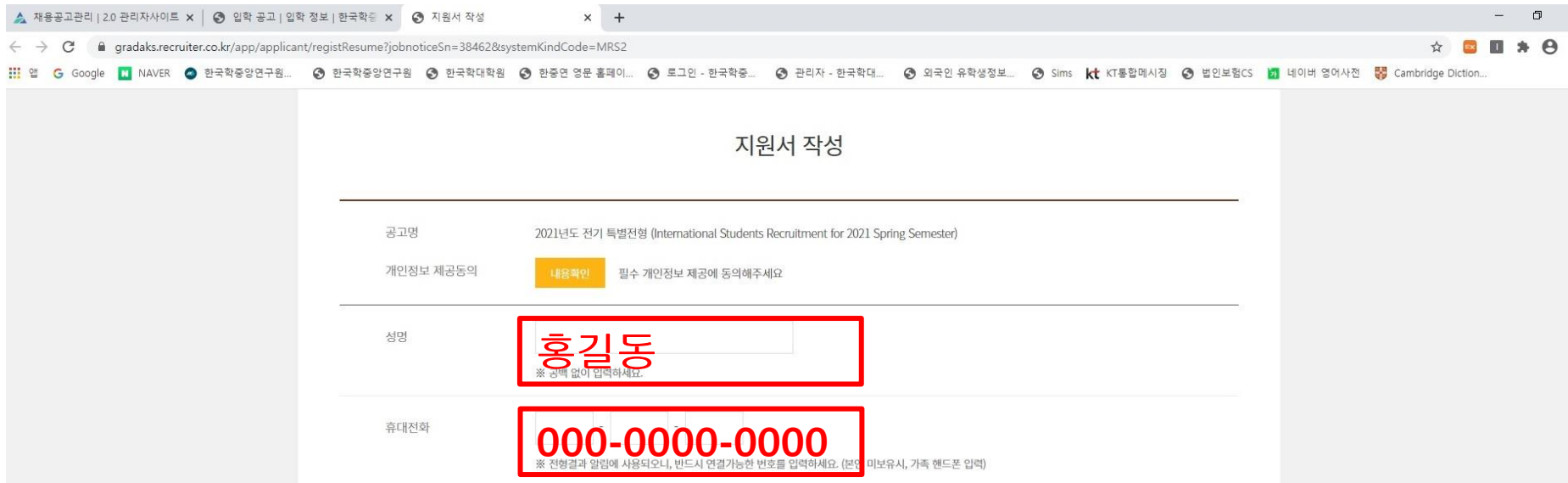
개인정보 수집 및 이용수칙 Principles on Collection & Use of Personal Data

- 개인정보 수집 및 이용에 관한 동의 Agreement for Collection & Use of Personal Data
- 개인정보의 위탁 제공에 대한 동의 Consent on Authorization and Provision of Personal Data

3. Create your ID.

B. Name & Phone Number

- ▶ Read the information carefully, tick the two sections (Agreement for Collection & Use of Personal Data, and Consent on Authorization and Provision of Personal Data), then press the yellow button **확인** (meaning “Confirmed”).



The screenshot shows a web browser window with the URL gradaks.recruiter.co.kr/app/applicant/registResume?jobnoticeSn=38462&systemKindCode=MRS2. The page title is '지원서 작성' (Application Form). The form contains the following fields:

- 공고명**: 2021년도 전기 특별전형 (International Students Recruitment for 2021 Spring Semester)
- 개인정보 제공동의**: Includes a yellow button labeled '내용확인' and the text '필수 개인정보 제공에 동의해주세요'.
- 성명**: The name '홍길동' is entered in the field, highlighted with a red box. Below it is the note '※ 공백 없이 입력하세요.'.
- 휴대전화**: The phone number '000-0000-0000' is entered in the field, highlighted with a red box. Below it is the note '※ 전형결과 알림에 사용되오니, 반드시 연결가능한 번호를 입력하세요. (본인 미보유시, 가족 핸드폰 입력)'.

- ▶ **성명** : Provide your **name preferably in Korean**, or in English if you do not have Korean language proficiency, **without spaces**.
- ▶ **휴대전화** : If you live in Korea, provide your mobile phone number. If you live outside Korea, put your mobile phone number **without a country code**. **If it doesn't work, then put 000, 0000, and 0000** for each space.

3. Create your ID.

C. Email Address & Password

이메일

이메일 확인을 위해 다시 한번 입력해주세요.

※ 비밀번호 찾기 및 전형결과 알림에 사용되오니, 반드시 자주 사용하는 메일 주소를 입력해주세요.

- ▶ **이메일** : Provide your email address. It should be your major email address used most frequently, as it'll be used when retrieving your password and notifying the selection result.
- ▶ Type the above email address again for confirmation.

비밀번호

비밀번호 확인을 위해 다시 한번 입력해주세요.

※ 8-9자 영문 대문자/소문자/특수문자/숫자 중 3종류, 혹은 10자 이상 영문/숫자/특수문자 중 2종류를 사용하세요.

- ▶ **비밀번호** : Create your password with a mixture of **English alphabet, numbers, and special characters**, the total length of which should be **minimum 10 letters**.
- ▶ Type the above password again for confirmation.

3. Create your ID.

D. Confirmation by Email

본인확인

이메일 인증

- ▶ **이메일 인증** : Click the yellow button **이메일 인증**, then the following message will pop up.

이메일 본인인증

이메일로 인증번호가 발송완료 되었습니다.
받는 메일서버의 상황에 따라 최대 5분 정도 소요됩니다.
받으신 인증번호를 하단에 입력하세요.

인증번호 입력

확인

취소

3. Create your ID.

D. Confirmation by Email

인증 번호 확인 후
이메일 인증을 완료해 주세요.



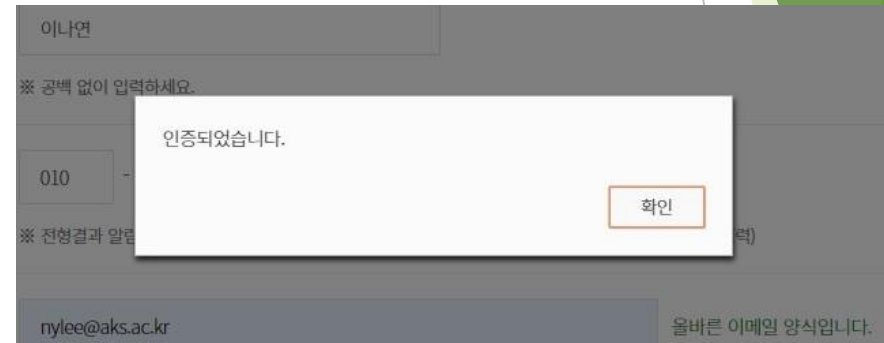
안녕하세요? 한국학중앙연구원 한국학대학원
입니다.

아래 인증번호를 입력하시고 지원서를 계속 작성해 주세요.

A verification code →

인증번호 : 843744bb5120

- ▶ A verification code to confirm your identification will be emailed to you within 5 mins, and you will receive an email like above. Please copy and paste the verification code in the pop up box and click the yellow button **확인** (meaning “Confirmed”).



- ▶ The above message will pop up to show that your identification is confirmed.
- ▶ Click **확인**.

4. Start application.



The screenshot shows a web application interface for the 2020 AKS Graduate Fellowship. A modal dialog box titled "지원 정보 확인" (Check Application Information) is displayed in the center. The dialog contains the following text:

입력하신 기초정보를 확인하세요.
이름, 생년월일 등과 같은 지원자의 기초정보는 한 번 입력시 수정이 불가능 합니다.
아래의 정보를 꼼꼼히 확인하신 후, 지원서를 작성하세요.

이름 : 이나연
휴대전화 : 01000000000
이메일 : nylee@aks.ac.kr

아래의 확인사항을 꼭 체크해주세요.

지원서 작성 페이지로 이동하시겠습니까?
하단의 작성버튼 클릭시, 기초정보 수정이 불가능합니다.

Buttons: 지원서 작성 (yellow), 취소 (black)

Background form fields (partially visible):
공고명: 2020년도 차세대 한국학자 초청 연구지원 (2020 AKS Graduate Fellowship)
개인정보 제공동의: 확인완료
성명: 이나연
휴대전화: 010
이메일: nylee@aks.ac.kr
비밀번호:
본인확인: 이메일 인증 완료되었습니다.

- ▶ After confirming identification, press the yellow button **지원서작성** at the right bottom of the page to start your online application.
- ▶ A message will pop up to confirm your name (이름), phone number (휴대전화), and email address (이메일). Checking everything is correct, click the yellow button **지원서작성** and start your online application.
- ▶ For applicants living abroad, it is fine that your phone number shows 00000000000 at this stage. You will have an opportunity to provide your real phone number in the online application.

5. Click **임시저장** regularly to save your data.

연락처	이메일주소	nylee@aks.ac.kr	
	핸드폰번호	010-0000-0000	
	일반전화번호	<input type="text"/>	
	긴급연락처	<input type="text"/>	지원자와의 관계 <input type="text"/>

로그인 세션 남은 시간 29분 50초 / 30분 **연장**
접수기간 2020.04.17(금) 10:00 ~ 2020.05.15(금) 17:00

임시저장 다음

- ▶ At the left bottom of the page, there shows a remaining time until being logged off. 30 minute can be extended by clicking **연장** button.
- ▶ All the required field should be completed in order to move to the next stage by clicking **다음** button.

6. Click 지원서 수정 to revise your online application.



한국학중앙연구원
한국학대학원

입학 정보 | 입학 지원

한국학 대학원

Click here to revise.

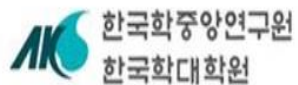
지원서 작성
이메일 주소를 이용하여 최초로 지원서를 작성하실 수 있습니다. For a start, create an ID with your email address.

지원서 수정
지원서를 수정할 수 있습니다. With your ID and password, you can revise your online application.

채용 공고 더보기
대기 2024년도 전기 특별전형 (Admission f...

11

6. Click 지원서 수정 to revise your online application.



지원서를 작성할 채용공고를 선택해주세요.

검색할 공고를 입력해주세요.



채용구분	공고명	모집기간
특별전형	2023년도 후기 특별전형 (Admission for 2023 Fall Semester)	2023.03.16(목) 10:00 ~ 2023.03.31(금) 17:00

Select the announcement.

6. Click 지원서 수정 to revise your online application.

Benefits for International Students 장학혜택

- Full tuition waiver
등록금 전액 면제
- Monthly stipend for selected students
입학 성적 우수자에게 국비장학금 지급
- Korean language courses and cultural experience program available free of charge
한국어 능력 배양 및 문화체험을 위한 한국문화학당 무료 운영

 한국학중앙연구원 한국학대학원
THE GRADUATE SCHOOL OF KOREAN STUDIES, THE ACADEMY OF KOREAN STUDIES

Application Period 지원서 접수 기간	2023. 3(Mar). 17. ~ 3(Mar). 31.	2023. 9(Sep)
Results Announcement 합격자 발표	2023. 6(Jun). 12.	2023. 12(Dec)
Beginning of the Semester 입학	2023. 9(Sep). 1	2024. 3(Mar). 1.

Contact Information

문의

- Tel 전화 +82-31-730-8183
- Email 이메일 admission_intl@aks.ac.kr
- Website 웹사이트 intl.aks.ac.kr/english - Notice grad.aks.ac.kr - 입학공지 instagram.com/grad_aks

본 지사(거점)는 국립중앙연구원에서 공급되는 제1유형으로 경량한 '비데탈코(역성리 오원형)'를 사용하였으며, 해당 서적들은 '국립중앙연구원. www.naks.ac.kr'에서 무료로 다운로드할 수 있습니다.

- 첨부파일
1. application guidelines_2023 fall_korean.pdf
 2. application guidelines_2023 fall_english.pdf
 3. forms_2023 fall.zip

Click here.

☰ 목록

✎ 지원서 작성

📄 지원서 수정

6. Click 지원서 수정 to revise your online application.



지원서 수정

공고명	2023년도 후기 특별전형 (Admission for 2023 Fall Semester)	
성명	<input type="text"/>	Type your name as you provided when creating your account.
이메일	<input type="text"/>	Type your email address as you provided when creating your account.
비밀번호	<input type="password"/>	Type your password as you provided when creating your account

비밀번호 찾기

If you forget the password, click **비밀번호 찾기**, and you will receive an email and be able to reset your password.

지원서 수정

지원서 삭제

Click **지원서수정** to return to and revise your online application.

7. Section 1 기본정보 Basic Information

1 기본 정보
2 교육 및 경험
3 자격 및 기타
4 최종제출

기본정보 * 필수항목

지원자	이름		한문이름	
	A * 영문이름	<input type="text"/>	C * 생년월일	<input type="text"/>
	B * 성별	<input type="radio"/> 남 <input type="radio"/> 여		


D * 지원분야

과정 Program	학부 Division	전공 Major	지도교수 Academic
------------	-------------	----------	---------------

* 지원경로

지원경로를 선택하세요.

인적사항 * 필수항목



* 지원서 사진등록 (권장사이즈 : 가로 160px X 세로 200px 혹은 가로 4 : 세로 5 비율)

사진등록
삭제

* 국적

대한민국

주소

현주소 우편번호

An asterisk(*) mark is shown at the left to the **required field**.

- A. 영문이름 Name in English
- B. 성별 Gender
 - ▶ 남 Male
 - ▶ 여 Female
- C. 생년월일 Date of Birth
- D. 지원분야 Select the program, division and major you apply for.

7. Section 1 기본정보 Basic Information

1 기본 정보
2 교육 및 경험
3 자격 및 기타
4 최종제출

기본정보 * 필수항목

지원자	이름		한문이름	
	* 영문이름	<input type="text"/>		<input type="text"/>
	성별	<input type="radio"/> 남 <input type="radio"/> 여	* 생년월일	<input type="text"/>


* 지원분야

과정 Program	학부 Division	전공 Major	지도교수 Academic
------------	-------------	----------	---------------

E * 지원경로 * 필수항목

지원경로를 선택하세요. ▼

인적사항 * 필수항목



F * 지원서 사진등록 (권장사이즈 : 가로 160px X 세로 200px 혹은 가로 4 : 세로 5 비율)

사진등록

삭제

G * 국적 * 필수항목

대한민국 ▼

H 주소 * 필수항목

현주소 우편번호

An asterisk(*) mark is shown at the left to the **required field**.

E. 지원경로

- ▶ Select how you've come to know about this admission opportunity.

F. 지원서 사진등록

- ▶ Click **사진등록** button and upload your ID photo.

G. 국적 Nationality

H. 주소 Home Address

- ▶ Click **우편번호** button and the following message will pop up.

7. Section 1 기본정보 Basic Information

우편번호 찾기

예: 반포대교로 201, 국립중앙도서관, 삼성동 25

구주소 동/읍/면/리 + 번지 (예: 삼평동 633)
신주소 도로명 + 건물번호 (예: 판교로 228번길 17)

해외거주자의 경우, 직접 입력을 통해 주소를 입력해주세요

▶ If you live in Korea, find your postcode and complete your address.

▶ If you live outside Korea, click **직접입력**.

7. Section 1 기본정보 Basic Information

우편번호 찾기

해외 주소

a 우편번호 13455

b 기본주소 Haogaero 323

c 상세주소 The Graduate School of Korean Studies

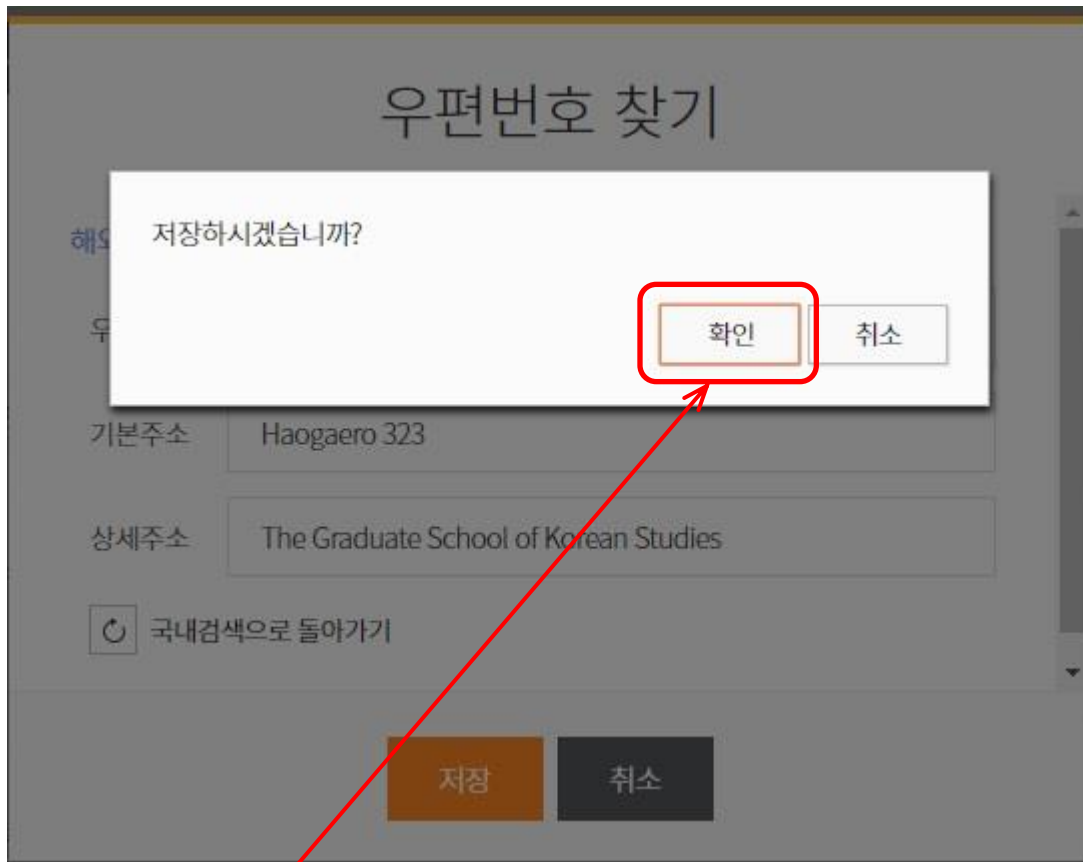
국내검색으로 돌아가기

d

Only for applicants living abroad

- 우편번호 Postcode
 - ▶ Provide the postcode.
- 기본주소 Home Address
 - ▶ Provide the state, city, town, and street no.
- 상세주소 Detailed Address
 - ▶ Provide the name of the building or house number.
- After completing the above sections, click **저장** to save the data.

7. Section 1 기본정보 Basic Information



- ▶ Click **확인** to confirm that you want to save the data.

연락처

[연락처]

Contact Information (연락이 가능한 본인 연락처 기재)

이메일주소 nylee@aks.ac.kr

핸드폰번호 000-0000-0000

긴급연락처

지원자와의 관계

I. 긴급연락처 (Emergency Contact)

- ▶ Provide a phone number of your family member's or friend's where we can call in case of emergency.
- ▶ Provide **your phone number** if you live abroad and put "000-0000-0000" to create the ID.

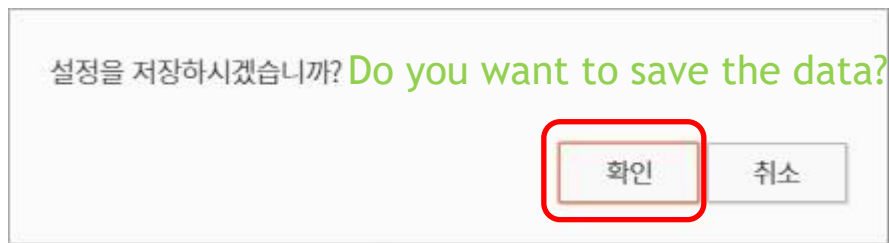
7. Section 1 기본정보 Basic Information

🕒 로그인 세션 남은 시간 29분 50초 / 30분 연장 ?
접수기간 2020.04.17(금) 10:00 ~ 2020.05.15(금) 17:00

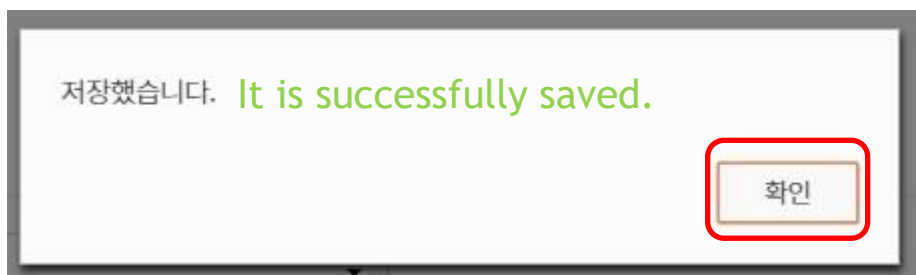
임시저장

다음

- ▶ Once completing *Section 1 Basic Information*, click 다음 to move to *Section 2 Education and Experience*, and the following message will pop up.



- ▶ Click 확인 to confirm that you want to save the data.



- ▶ Click 확인 to close the message.

8. Section 2 교육 및 경험 Education & Experience

1 기본정보	2 학력/연구/경력/NCS	3 어학/자격/기타	4 최종제출
--------	----------------	------------	--------

대학교 * 필수항목

Undergraduate Information

A * 학위구분 전문학사 학사

학교관련 **B** * 학교명 학교검색

C 학교소재지 학교소재지 ▼

D * 재학기간 입학일 ~ 졸업일

입학구분 입학 편입

* 졸업구분 졸업 졸업예정 중퇴 휴학 재학

An asterisk(*) mark is shown at the left to the **required field**.

- A. 학위구분 Type of Degree
 - ▶ 전문학사 Associate Degree
 - ▶ 학사 Bachelor's Degree
- B. 학교명 Name of the University
 - ▶ Please see the next page for more details.
- C. 학교소재지 Location of the University
- D. 재학기간 Period of Study
 - ▶ 입학연월 Month and Year of Admission (YYYYMM)
 - ▶ 졸업연월 Month and Year of Graduation (YYYYMM)
 - ▶ Please see page 19 for more details.

8. Section 2 교육 및 경험 Education & Experience

* 학교명

학교소재지

입학일

입학

편입

he Academy of Korean Studies

No search result
검색결과가 없습니다.

The Academy of Kore... (으)로 등록하기

Selection or Addition of University

Under the 학교명(Name of University) section, in order to find the name of your university, please **type its key word** (e.g. Oxford, or Beijing) and click Enter.

- ▶ If your university is shown in the list, select it.
- ▶ If your university is not shown in the list, you can add it by **typing its full name** (e.g. The Academy of Korean Studies) and clicking “...(으)로 등록하기” at the bottom of the list.

8. Section 2 교육 및 경험 Education & Experience

Date of Admission

Date of Graduation

* 재학기간

입학일 ~ 졸업일

입학구분

* 졸업구분

로그인 세션 남은 시간 23분
접수기간 2023.03.16(목) 10:00 ~

설정	시작	종료
<ul style="list-style-type: none"> -1학기 +1학기 3학기 4학기 5학기 6학기 7학기 8학기 	<p>< 2023 ></p> <p>1월 2월 3월 4월</p> <p>5월 6월 7월 8월</p> <p>9월 10월 11월 12월</p>	<p>< 2023 ></p> <p>1월 2월 3월 4월</p> <p>5월 6월 7월 8월</p> <p>9월 10월 11월 12월</p>

Selection of Dates of Admission & Graduation

Under the 재학기간(Period of Study) section,

- ▶ Please click 입학일(Date of Admission), and a calendar will pop up.
- ▶ Select the year first, and then the month when you entered the university in the left box titled “시작”.
- ▶ Repeat the above procedure, selecting the year and the month you graduated from the university in the right box titled “종료”.

8. Section 2 교육 및 경험 Education & Experience

1 기본 정보	2 교육 및 경험	3 자격 및 기타	4 최종제출
---------	-----------	-----------	--------

대학교 * 필수항목

* 학위구분

학교관련 * 학교명
 학교소재지

* 재학기간 ~

E 입학구분

F * 졸업구분

G 학과/전공 * 전공 ←

성적 * 평점 /

An asterisk(*) mark is shown at the left to the **required field**.

E. 입학구분 Type of Admission

- ▶ 입학 Newly Admitted
- ▶ 편입 Transferred

F. 졸업구분 Enrollment Status

- ▶ 졸업 Graduated
- ▶ 졸업예정 Expect to Graduate
- ▶ 중퇴 Dropped Out
- ▶ 휴학 Took a Leave of Absence
- ▶ 재학 Currently Enrolled

G. 학과/전공 Major

- ▶ Click **전공검색** and select your major.

8. Section 2 교육 및 경험 Education & Experience

* 전공

Anthropology ✕

No search result
검색결과가 없습니다.

평점

Anthropology(으)로 등록하기

Selection of Major

Under the 전공 (Major) section, in order to find the name of your major at the university, please **type its key word** (e.g. History) and click Enter.

- ▶ If your major is shown in the list, select it.
- ▶ If your major is not shown in the list, you can add it by **typing its full name** (e.g. Culture, Creativity and Entrepreneurship) and clicking “...(으)로 등록하기” at the bottom of the list.

8. Section 2 교육 및 경험 Education & Experience

* 전공

a

b

성적
* 평점

/

c

전공 Type of Major

Under the 전공 (Major) section, you need to select types of your major.

- a. Select one of 주전공 (Major), 복수전공 (Double Major), or 부전공 (Minor).
- b. Select 전공계열, the field of study that your major belongs to.
- c. Select 주간 if your courses are taught in the daytime, or 야간 if they are provided in the nighttime.

성적 CGPA / Grading Scale

Under the 성적 (CGPA, Cumulative Grade Point Average) section, you need to provide your CGPA (e.g. 3.3) at 평점 and select the grading scale (e.g. 4.0) at 만점기준.

8. Section 2 교육 및 경험 Education & Experience

성적 * 평점 평점 / 만점기준 ▾

+ 추가 Add - 삭제 Delete

+추가 Add or -삭제 Delete

- ▶ If you attended more than one university for your bachelor's degree, click 추가 (Add) and provide such information.
- ▶ If you want to delete the whole information provided so far on your bachelor's degree, you can do so by clicking 삭제 (Delete).

8. Section 2 교육 및 경험 Education & Experience

대학원

학위구분	석사수료 a	석사 b	박사수료 c	박사 d
------	-----------	---------	-----------	---------

대학원 Information on Graduate Degree(s)

You can provide information on your Master's or doctoral degree with the same manner you did with the bachelor's degree. The only difference is about the type of degree. Please select one of the following types.

- a. 석사 수료 : ABD(All But Dissertation) status in a Master's degree program
- b. 석사 : Enrolled in a Master's degree program
- c. 박사 수료 : ABD(All But Dissertation) status in a doctoral degree program
- d. 박사 : Enrolled in a doctoral degree program

Please note that if you are enrolled in a **doctoral degree program**, you need to provide information on your **Master's degree first** and **add** the information on your doctoral degree program.

8. Section 2 교육 및 경험 Education & Experience

연구실적 Research Performance - 연구논문 Research Paper (If applicable)

- ▶ If you've published your research paper in an academic journal, select 예(Yes) and provide detailed information.
- ▶ If you haven't published your research paper yet, select 아니오(No).

연구실적 *

Have you published your research paper in an academic journal?

연구논문 게재 실적이 있습니까?

Yes 예 아니오 No

In the process of submission Published



게재구분

제출

게재

논문구분

Type of journal

논문구분을 선택하세요.

국외 SCI

국내 SCI

논문제목

Title of research paper

게재지명

Name of journal, Vol., page #, and published year

게재일자

Date of publication

국외 전문학술지

국외 일반학술지

국내 등재학술지

저자순위

Placing of author / Total number of authors

기타

8. Section 2 교육 및 경험 Education & Experience

연구실적 Research Performance - 학술논문 Presentation in a Conference (If applicable)

- ▶ If you've presented your research findings in an academic conference, select 예(Yes) and provide detailed information.
- ▶ If you haven't, select 아니오(No).

학술논문 발표 실적이 있습니까?

Have you presented your research findings in an academic conference?



예



아니오

Yes

No

At an int'l conference / national conference / int'l competition / national competition



발표구분

국제 학술회의

국내 학술회의

국제 학술대회

국내 학술대회

대회명

Name of conference

주최기관

Holding institution

발표제목

Title of presentation

발표일자

Date of presentation

저자순위

Placing of author /
Total number of authors

역할

Your role (e.g. main author,
corresponding author, 2nd
author, 3rd author, etc.)

8. Section 2 교육 및 경험 Education & Experience

경력사항 Experience - 직장경력 Work Experience (If any)

경력사항

직장경력	<input type="button" value="+"/> <input type="button" value="↻"/>	* 고용형태	Type of employment (e.g. full-time, part-time, intern, freelance, etc.)
		회사명	Name of company
Period of employment		* 근무기간	Currently employed / Quit <input type="button" value="From"/> ~ <input type="button" value="To"/>
		부서	Name of department
		담당업무	Job description

9. Section 3 자격 및 기타 Other Qualification

공인외국어시험 Result of Language Proficiency Tests (If applicable)

공인외국어시험 + ↺ 시험

2021.03.31 이후 점수만 인정

해외경험 + ↺ 해외경험

TOPIK ×

실무 한국어능력시험(TOPIK)

일반 한국어능력시험(TOPIK)

- ▶ Please type the key word of the name of the test (e.g. TOPIK, IELTS, TOEFL, or TEPS).
- ▶ For TOPIK, please select **일반** 한국어능력시험 as opposed to 실무 한국어능력시험.
- ▶ Provide 등록번호(Certificate no.), 응시일(Test date), and 등급(level).

9. Section 3 자격 및 기타 Other Qualification

해외경험 Overseas Experience, 수상경력 Awards (If applicable)

해외경험
Overseas experience



해외경험

해외경험 목적 Purpose

해외경험 국가선택 Country

출국일 From ~

입국일 To

해외경험 내용기술 Brief explanation about the experience

수상경력
Awards



상훈명

상훈명을 입력하세요. Name of award

수여기관

수여기관을 입력하세요. Awarding institution

수상일자

Date

수상내역

수상내역을 상세히 입력하세요. Brief explanation about the award

▶ Click  to add your experience or award.

9. Section 3 자격 및 기타 Other Qualification

기타서류 첨부 Documents Upload

기타서류 첨부	[기타서류 첨부] Documents Upload
	<p>* 자기소개서 Personal Statement 파일을 첨부하세요. 파일첨부</p>
	<p>* 연구계획서 Research Plan 파일을 첨부하세요. 파일첨부</p>
	<p>* 학부 졸업(예정)증명서 Certificate of (Expected) Graduation for Undergraduate Degree 파일을 첨부하세요. 파일첨부</p>
	<p>* 학부 성적증명서 Official Transcripts for Undergraduate Degree 파일을 첨부하세요. 파일첨부</p>
	<p>석사 졸업(예정) 증명서(해당자) Certificate of (Expected) Graduation for Graduate Degree (if applicable) 파일을 첨부하세요. 파일첨부</p>
	<p>석사 성적증명서(해당자) Official Transcripts for Graduate Degree (if applicable) 파일을 첨부하세요. 파일첨부</p>
	<p>박사 졸업(예정) 증명서(해당자) Certificate of (Expected) Graduation for PhD Degree (if applicable) 파일을 첨부하세요. 파일첨부</p>
	<p>박사 성적증명서(해당자) Official Transcripts for PhD Degree (if applicable) 파일을 첨부하세요. 파일첨부</p>
	<p>석사 논문 초록(해당자) Abstract of an MA Thesis(if applicable) 파일을 첨부하세요. 파일첨부</p>

▶ Upload required documents by clicking **파일첨부** button.

10. Section 4 최종제출 Final Submission

최종제출

지원자 동의 서약서 Applicant's Declaration

본인은 지원서 상의 모든 기재 사항이 사실과 다름이 없음을 확인합니다. 차후 지원서 상의 내용이 허위로 판명되어 합격 또는 입학이 취소되더라도 이의를 제기하지 않을 것을 서약합니다.

I hereby certify that all the information provided in the online application is complete and true of my own knowledge. I understand that offering incomplete or false information may result in cancellation of the admission, against which I will not make an appeal.

제출일 Date of Submission : 2020년 10월 19일
지원자 Applicant : 이나연

위 내용을 모두 확인 하였으며, 이에 동의합니다.

최종제출

- ▶ This is the last step of your online application.
- ▶ **Once you submit the online application, you cannot revise it.**
- ▶ Please read carefully the *Applicant's Declaration*, and tick at the bottom if you agree.
- ▶ Click **최종제출** for submission.

Thank you for your application. Hopefully see you in **spring 2024!**



- ▶ If you have any questions, please email us at admission_intl@aks.ac.kr or call us at +82-31-730-8183.